audio-technica

ATH-M50xSTS-USB

直播專用耳機麥克風組

使用說明書

Traditional Chinese

安全上的注意事項

- 若於駕駛時使用耳機，請遵循手機和耳機使用的相關法律規定。
- 請勿於無法聽到周遭環境聲音將導致嚴重危險的地方使用本產品（例如鐵路交叉口、火車站和建築工地）。
- 為了防止損害您的聽力，請勿以過高音量使用。長期以過大音量聆聽，可能造成暫時或永久性的聽力損害。
- 若因與產品的直接接觸，造成皮膚出現過敏現象時，請勿繼續使用。
- 請勿拆解、改造或試圖修理本產品。
- 請留意勿讓身體部位被夾入本產品機殼與支臂的間隙。

針對美國用戶

FCC宣告

警告

本裝置符合FCC規則第15部分。操作受以下兩個條件限制：(1)本裝置不得造成有害干擾，及(2)本裝置必須承受任何受到的干擾，包括可能造成運作不良的干擾。

注意

請注意，本說明書中未明確許可的任何變更或修改皆可能導致用戶無法操作本設備。

註：本設備經過測試，證明符合FCC規則第15部分的B級數位裝置之限制。此等限制旨在提供合理的保護，防止安裝於住宅區時產生有害干擾。本設備會產生、使用並可能放射無線電頻率能量，若未按照說明安裝及使用，可能對無線電通訊產生有害干擾。但是，無法保證在特定安裝條件之下，必然不會產生干擾。如果該設備確實對無線電或電視接收造成有害干擾（可以透過關閉設備後再開啟來確定），建議使用者可嘗試以下一種或多種措施，排除干擾狀況：

- 調整接收天線的方向或位置。
- 增大該設備與接收器之間的距離。
- 將該設備與接收器插在不同電路的插座上。
- 洽詢經銷商或有經驗的無線電 / 電視技術人員，以獲得協助。

聯絡方式

負責公司：Audio-Technica U.S., Inc.
地址：1221 Commerce Drive, Stow, Ohio 44224, USA
電話：330-686-2600

針對加拿大用戶

加拿大創新、科學與經濟發展部(ISED)聲明

CAN ICES-003(B)/NMB-003(B)

使用上的注意事項

- 使用前，請務必閱讀所連接設備的使用說明書。
- 使用本產品時，若發生連接裝置之儲存記憶消失等情形，本公司恕不負擔任何責任。
- 搭乘公共交通工具或處於其他公共場所時，請注意音量，避免造成他人困擾。
- 連接本產品之前，請將欲連接設備之音量調至最低。
- 在乾燥環境中使用本產品時，耳朵可能會有刺痛感。這是由於積聚在人體上的靜電所造成的，並非產品故障。
- 請勿使本產品受到強烈撞擊。
- 請勿將本產品放置於日照直射處、暖氣設備附近，高溫多濕或多塵的場所。此外，請勿讓本產品受潮。
- 本產品於使用一段時間後，有可能因為紫外線（尤其是陽光直射）和磨損而發生褪色情況。
- 請勿對本產品施加過大的應力或壓力，否則可能導致損壞或變形。
- 請確保握住插頭連接/拔下隨附的導線。直接拉扯隨附的導線會導致斷線和觸電的危險。
- 請勿將導線纏繞在架子、家具或其他物品上。請勿讓導線受到擠壓。

結構名稱及其功能

耳機麥克風

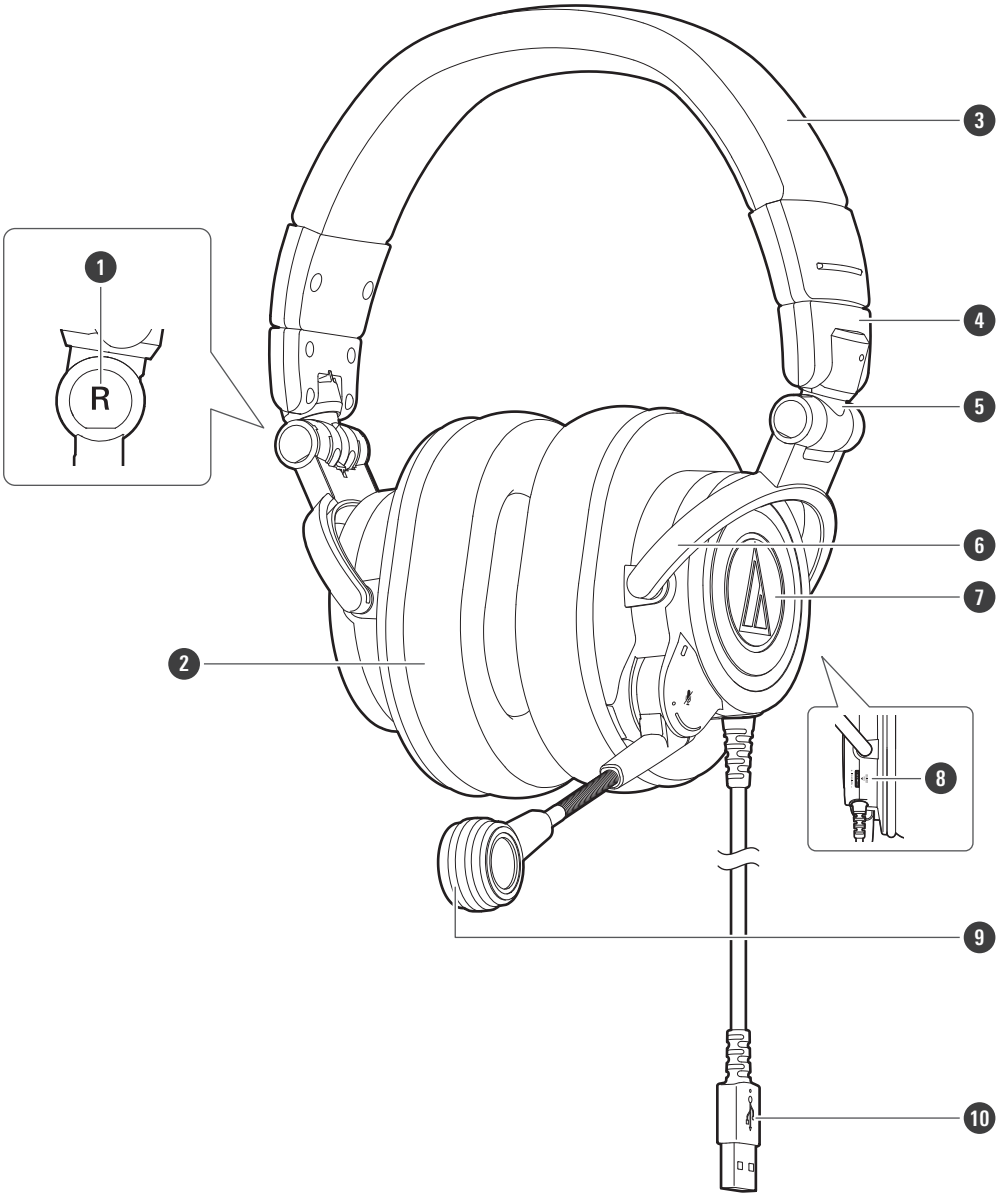

1. 左/右（L/R）指示燈
2. 耳罩
3. 頭帶
4. 滑軌
5. 轉軸
6. 支臂
7. 機殼
8. 監聽轉盤
9. 麥克風

⑩ **USB插頭（USB Type-A）**

附屬品

❶ ❷

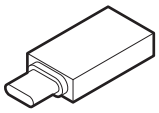

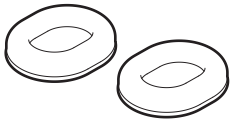

❶ **USB轉接頭（從USB Type-A到USB Type-C™）**

❷ **耳墊**

出廠時已於機身上安裝舒適且透氣性佳的網罩耳墊。

耳墊

本產品隨附兩種類型的耳墊。可依據使用需求進行替換。

耳墊類型	描述
網罩耳墊	由舒適且透氣性極佳的網罩材料製成。出廠時此耳墊已安裝於耳機本體上。
皮革耳墊	與ATH-M50x使用的耳墊相同。由皮革材料製成，強調音質和與密閉性。

佩戴本產品

請將本產品標有「L」（左）的一端戴至左耳，標有「R」（右）的一端戴至右耳，上下滑動滑軌使耳罩包覆耳部，接著調整頭帶。

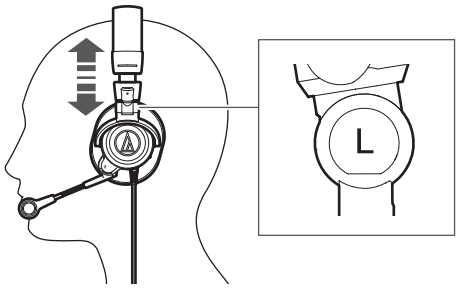

可旋式結構

您可以將機殼收摺為扁平狀。

- 可旋式結構無法旋轉超過90度。請勿過度用力。

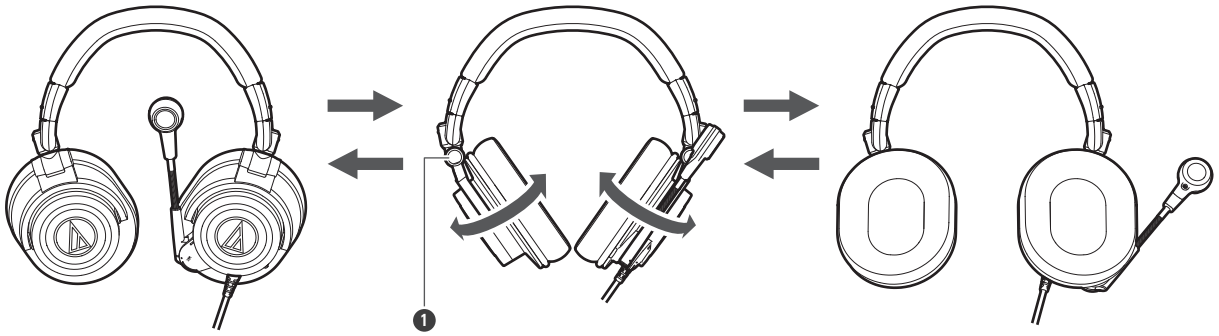

❶ 轉軸

輕巧收摺

可以將轉軸作為支點，將機殼向頭帶內側收摺。

- 請勿讓手指夾入轉軸。
- 使用本產品時，請將機殼還原至原位再行使用。

佩戴本產品

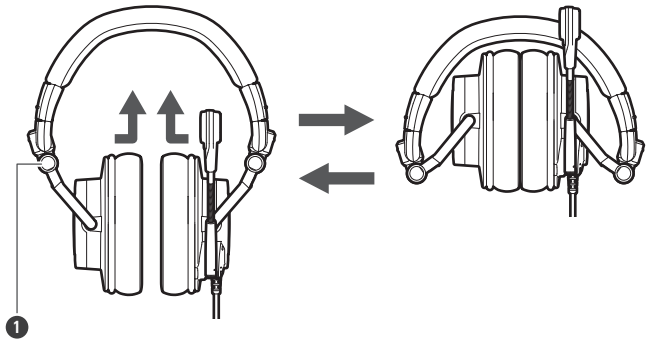

1 轉軸

使用本產品

1 **請先將欲使用的電腦的音量調低，再將導線連接到電腦上的USB埠。**

- 連接至USB Type-C埠時，請使用隨附的USB轉接頭（從USB Type-A到USB Type-C）。
- 電腦將自動識別本產品並安裝驅動程式。

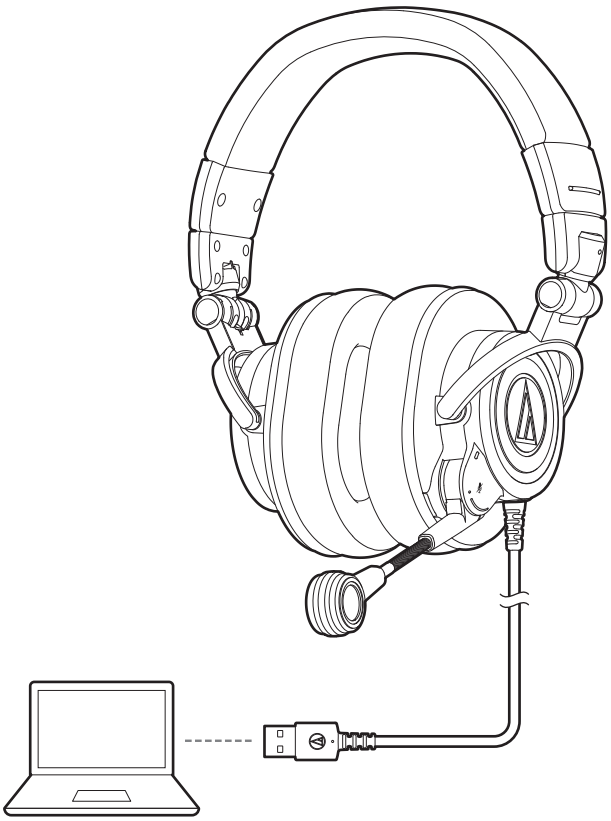

2 **將本產品標示「L」的一側戴至左耳，標示「R」的一側戴至右耳，然後滑動滑軌來調節頭帶長度。**

3 **調整麥克風到靠近嘴角的位置。**

4 **於電腦上視需要進行音量大小之調整。**

- 請參閱電腦的使用說明書。

電腦設定

Windows 11 / Windows 10

1 **開啟開始選單，按一下「設定」。**

2 **按一下「系統」。**

3 **按一下「聲音」。**

4 **在「輸出」和「輸入」中確認已選擇「ATH-M50xSTS-USB」。**

- 如果本產品未被選取，請點選本產品。

- 視使用的應用程式或軟體而定，可能需要將該應用程式或軟體的輸出和輸入切換至本產品。

macOS

1 **按一下Apple圖示並選取「系統偏好設定」。**

2 **按一下「聲音」。**

3 **在「輸出」和「輸入」中確認已選擇「ATH-M50xSTS-USB」。**

- 如果本產品未被選取，請點選本產品。

- 視使用的應用程式或軟體而定，可能需要將該應用程式或軟體的輸出和輸入切換至本產品。

麥克風靜音

1 **上移麥克風可使麥克風靜音。**

- 要取消靜音，請下移麥克風。

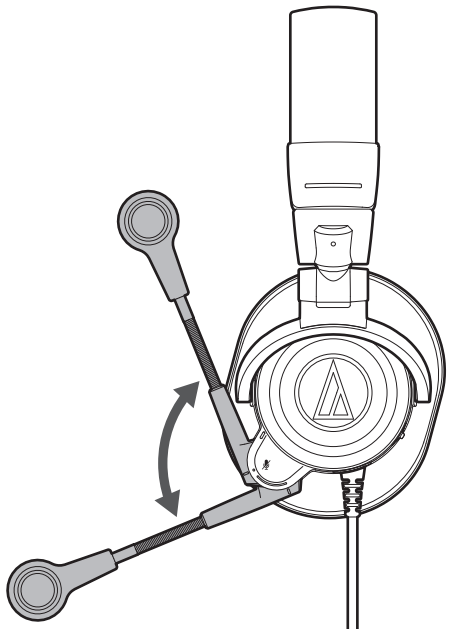

監聽您的聲音

1 **您可以按下監聽轉盤檢查使用過程中的您的聲音。**

- 每次按下監聽轉盤，都會在開啟和關閉之間切換。
- 向左或向右傾斜監聽轉盤以調整音量。

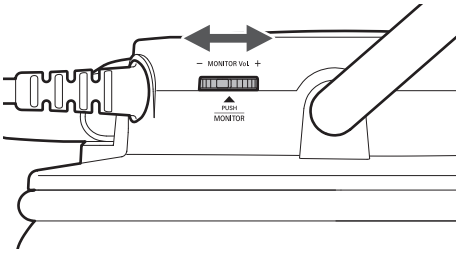

清潔保養方法

為能夠長久使用，請養成定期清潔本產品的習慣。清潔保養時，請勿使用酒精、油漆稀釋劑或其他有機溶劑。

- 請用乾布擦拭耳機和導線的控制器。
- 導線使用後若有汗水或灰塵等，請立即用乾布擦淨。如果在髒污的狀態下使用，可能會導致導線隨時間劣化而變硬，並造成故障。
- 導線的插頭若有髒污，請用乾布擦拭。如於插頭表面髒污的情況下持續使用，會導致聲音不穩定或失真。
- 請以清潔的乾布擦拭耳罩和頭帶。若不擦拭汗水而留下汗漬，可能導致耳罩、頭帶褪色。如果受潮，建議用乾布擦拭去除污垢後於陰涼處風乾。

- 如果長期不使用本產品，請避開高溫、潮濕處，存放於通風良好的地方。
- 耳罩為消耗品。耳罩可能因使用或保存情況而劣化。有關更換耳罩或其他修理的詳情，請聯繫當地的「鐵三角」經銷商。

產品規格

耳機組件

型式	密閉式動圈
驅動單元	φ45mm
靈敏度	99dB/mW
頻率響應	15～28,000Hz
最大承受功率	1,600mW
阻抗	38Ω

麥克風

型式	背極式駐極體電容型
指向特性	單向
頻率響應	50～20,000Hz（於3cm）

通訊規格

系統操作	USB 2.0相容
支援的作業系統	Windows 10、Windows 11 macOS Catalina、macOS Big Sur、macOS Monterey
支援取樣頻率	44.1kHz/48kHz/88.2kHz/96kHz
支援位元深度	16位元/24位元

其他

重量（不含導線）	約330g
電源供應	USB電源（直流5V）
導線長度	2.0m
插頭	USB Type-A
附屬品	耳墊．USB轉接頭（從USB Type-A到USB Type-C）
另售	耳墊．USB轉接頭（從USB Type-A到USB Type-C）

- 因改良而有所變更時，恕不另行告知。

商標

- USB Type-C™是USB Implementers Forum的商標。
- Microsoft®和Windows®是Microsoft Corporation在美國和/或其他國家/地區的註冊商標。
- Microsoft Windows作業系統以其縮寫形式Windows來表示。
- Mac和macOS是Apple Inc.在美國和其他國家/地區的註冊商標。

株式会社オーディオテクニカ
〒194-8666 東京都町田市西成瀬2-46-1
www.audio-technica.co.jp

Audio-Technica Corporation
2-46-1 Nishi-naruse, Machida, Tokyo 194-8666, Japan
www.audio-technica.com
©2023 Audio-Technica Corporation
Global Support Contact: www.at-globalsupport.com
382908160-10-01 ver.1 2023.02.15